

Bettensystem TEMPUR®


TEMPUR® Premium Flex Systemrahmen

Die neue Reihe der TEMPUR® Premium Flex Systemrahmen passt sich den aktuellen Trends und Nachfragen an. Mit hochflexiblen Teller-elementen, fixierbaren Schulter- und Becken-absenkungen und – je nach Modell – ganz unterschiedlichen Features können ohne weiteres verschiedene Bedürfnisse abgedeckt werden.




TEMPUR® Premium Flex 4000

- 4-motorisch verstellbarer Systemrahmen
- mit Funkfernbedienung und Bluetooth
- 3 Reihen individuell fixierbare Schulterabsenkung
- individuell verstellbare Teller-elemente
- 11,5 cm Gesamthöhe
- diverses Zubehör, wie LED Leisten, Matratzenhalter oder Massageeinheiten, ist ergänzend erhältlich
- Mögliche Masse (in cm): Länge 200, Breite: 80 / 90 / 100 / 120




TEMPUR® Premium Flex 3000

- 2-motorisch verstellbarer Systemrahmen
- mit integrierten Motoren und Funkfernbedienung
- 2 Reihen individuell fixierbare Schulterabsenkung
- individuell verstellbare Teller Elemente
- 11,5 cm Gesamthöhe
- diverses Zubehör, wie LED Leisten, Matratzenhalter oder Massageeinheiten, ist ergänzend erhältlich
- Mögliche Masse (in cm): Länge 200, Breite: 80 / 90 / 100 / 120 / 140




TEMPUR® Premium Flex 2000

- 2-motorisch verstellbarer Systemrahmen
- mit Funkfernbedienung und Bluetooth
- 3 Reihen individuell fixierbare Schulterabsenkung
- individuell verstellbare Teller Elemente
- 11,5 cm Gesamthöhe
- diverses Zubehör, wie LED Leisten, Matratzenhalter oder Massageeinheiten, ist ergänzend erhältlich
- Mögliche Masse (in cm): Länge 200, Breite: 80 / 90 / 100 / 120 / 140



TEMPUR® Premium Flex 1000

- manuell verstellbarer Systemrahmen
- 3 Reihen individuell fixierbare Schulterabsenkung
- individuell verstellbare Teller-elemente
- 11,5 cm Gesamthöhe
- diverses Zubehör, wie LED Leisten, Matratzenhalter oder Massageeinheiten, ist ergänzend erhältlich
- Mögliche Masse (in cm): Länge 200, Breite: 80 / 90 / 100 / 120 / 140

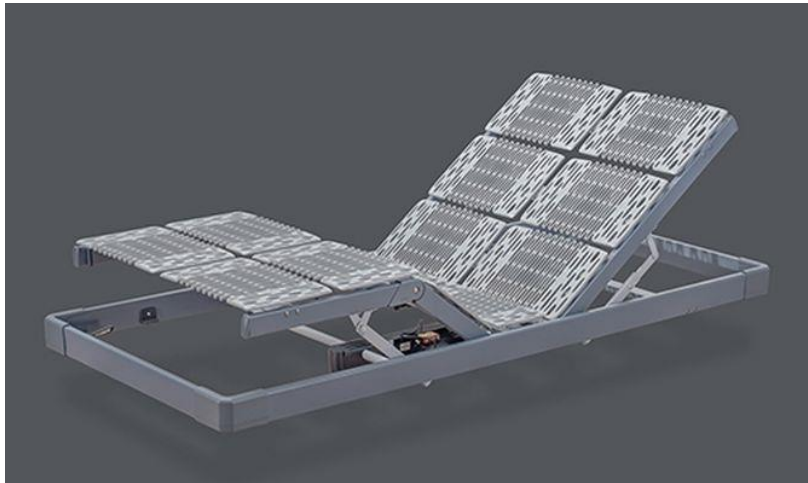


TEMPUR® Premium Flex 500

- starrer Systemrahmen
- 3 Reihen individuell fixierbare Schulterabsenkung
- individuell verstellbare Teller-elemente
- 11,5 cm Gesamthöhe
- diverses Zubehör, wie LED Leisten, Matratzenhalter oder Massageeinheiten, ist ergänzend erhältlich
- Mögliche Masse (in cm): Länge 200, Breite: 80 / 90 / 100 / 120 / 140


TEMPUR® Hybrid Flex Systemrahmen

Der neu entwickelte TEMPUR® Hybrid Flex Systemrahmen ist die optimale Ergänzung für die TEMPUR® Hybrid Matratzenkollektion. Die extra grossen Teller, die geringe Aufbauhöhe sowie die Flexibilität und Passgenauigkeit sind die Kerneigenschaften dieser drei neuen Systemrahmen.




TEMPUR® Hybrid Flex 2000

- 2-motorisch verstellbarer Systemrahmen
- mit Funkfernbedienung und Bluetooth
- 7 Leisten mit je 2 XXL Tellern,
- dreidimensional arbeitende Teller-elemente
- 9 cm Gesamthöhe
- diverses Zubehör, wie LED Leisten, Matratzenhalter oder Massageeinheiten, ist ergänzend erhältlich
- Mögliche Masse (in cm): Länge 200, Breite: 80 / 90 / 100 / 120 / 140



TEMPUR® Hybrid Flex 1000

- manuell verstellbarer Systemrahmen
- 7 Leisten mit je 2 XXL Tellern,
- dreidimensional arbeitende Teller-elemente
- 9 cm Gesamthöhe
- diverses Zubehör, wie LED Leisten, Matratzenhalter oder Massageeinheiten, ist ergänzend erhältlich
- Mögliche Masse (in cm): Länge 200, Breite: 80 / 90 / 100 / 120 / 140



TEMPUR® Hybrid Flex 500

- starrer Systemrahmen
- 7 Leisten mit je 2 XXL Tellern,
- dreidimensional arbeitende Teller-elemente
- 9 cm Gesamthöhe
- diverses Zubehör, wie LED Leisten, Matratzenhalter oder Massageeinheiten, ist ergänzend erhältlich
- Mögliche Masse (in cm): Länge 200, Breite: 80 / 90 / 100 / 120 / 140

Belluno 4

Belluno ist der moderne Klassiker unter den Pflegebetten. Es verbindet maximalen Schlafkomfort und einfache Bedienung mit einem attraktiven Preis. Der schlichte Charakter und die vielseitige Einsetzbarkeit vom Belluno bestätigt sich Tag für Tag in der häuslichen Pflege und im Therapie- und Reha-Bereich. Die 4-geteilte Liegefläche besteht aus einem Qualitäts-Lattenrost mit Federholzleisten, gelagert auf Kautschukhaltern. Mit diesem modernen Klassiker liegen Sie immer richtig.

Funktionen

- Elektrische Verstellung vom Rückenteil
- Elektrische Verstellung vom Beinteil
- Automatische Dreifachfunktion vom Beinteil
- Elektrische Höhenverstellung
- Notabsenkung mittels Blockbatterie
- Sperreinrichtung am Handschalter



Burmeier „Westfalia“



Wohnungskonformes Bett. Helles Holz, rasche Montage. Seitenladen integriert.


Funktionen

- Kopfstütze, Knieknick und Höhe elektrisch verstellbar
- Fussrasterung manuell
- Aufzugbügel nach rechts oder links montierbar
- Handschalter mit selektiver Sperrfunktion
- 4 Bremse für sicheren Halt
- Seitenläden verstellbar
- Masse Bett: Länge 212 cm/ Breite 101 cm

Embru Mobile Trio Pflegebett

Holzumbau in Buche, Matratzengrösse 90 x 200 x 15 cm, Rückenneigung 80°, Niveau 37 - 76 cm

Achtung:
Nur als Mietbett erhältlich. Wird nicht mehr hergestellt.



Funktionen

- Kopfstütze, Knieknick und Höhe elektrisch verstellbar
- Fusshochstellung manuell
- Aufzugbügel
- 4 Räder einzeln bremsbar
- Handschalter einfach zu bedienen

Pflegebett Vermeiren

Ausgeführte Vorder- und Rückseite aus Holz, einfache Montage, belastbar bis 140 kg



Funktionen

- Aufzugbügel
- Mit dem Handschaltgerät verstellen sie Höhe, Kopfteil und Knieknick
- Das Fussteil kann zusätzlich manuell verstellt werden
- Alle 4 Räder sind einzeln bremsbar
- Niveau von 36 bis 79 cm
- Neigung Kopfstütze bis 83°
- Masse Bett: Länge 208cm/ Breite 103 cm